

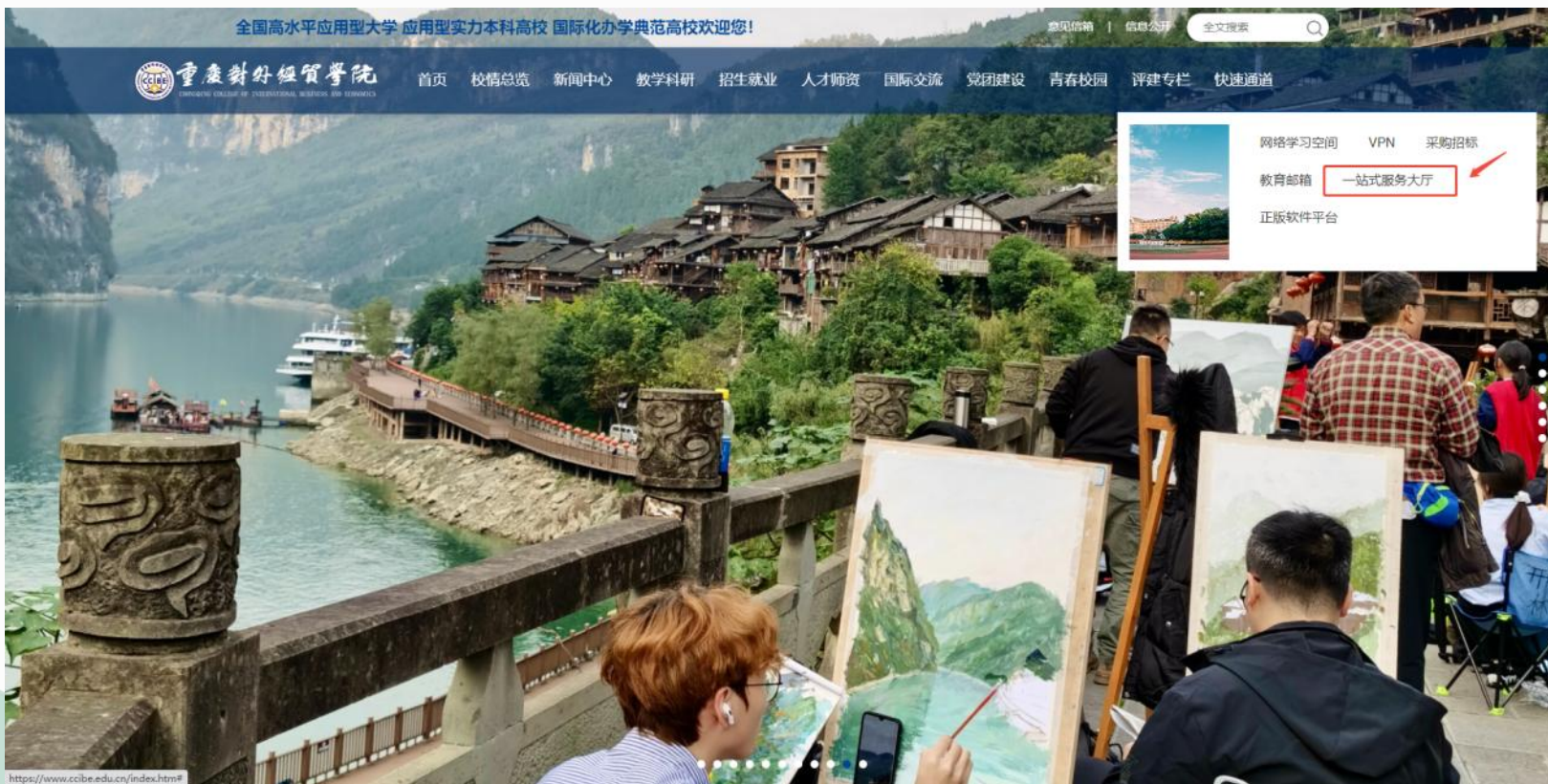
学员证书下载 操作手册

目录

01. 电脑端证书下载
02. 手机端证书下载

01. 电脑端—访问学校官网

网页访问“重庆对外经贸学院”官方网站<https://www.ccibe.edu.cn/>



登录入口

点击导航栏最右侧“快捷通道”—“一站式服务大厅”，通过工号、密码进行登录。

01. 登录界面

进入统一身份认证页面，选择“账号密码登录”，输入账号、密码。已经登录的老师，可忽略此步骤。



多平台融合

身份认证标识多样化
提供统一权限管理API接口

统一登录

一个登录入口
一个网址，一个账号，一次登录

流程引擎

一站式申请
审批、办结、办事流程便捷高效

一站式服务

数据多跑路
师生少跑腿，一键式办理



智慧院



学校微信



VPN



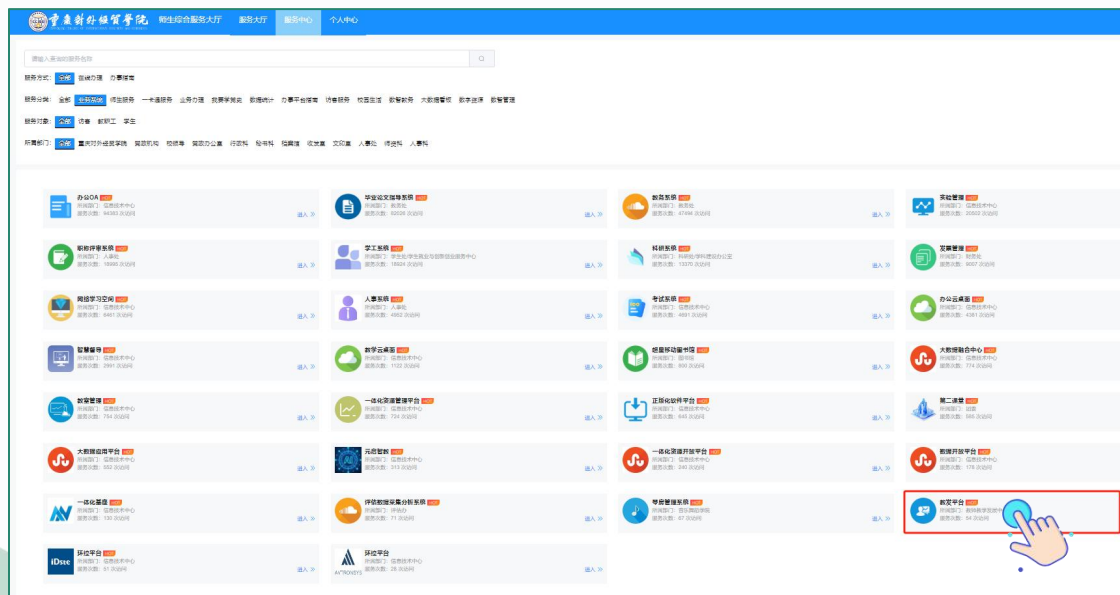
教育邮箱

温馨提示

1. 一站式服务大厅操作指南 2. 建议浏览器: 谷歌, 搜狗

01. 进入教师发展中心

点击服务中心，在服务分类【业务系统】中找到【教发平台】，或直接搜索【教发平台】，点击进入，跳转到教发中心后点击右上角【学习中心】进入学习后台

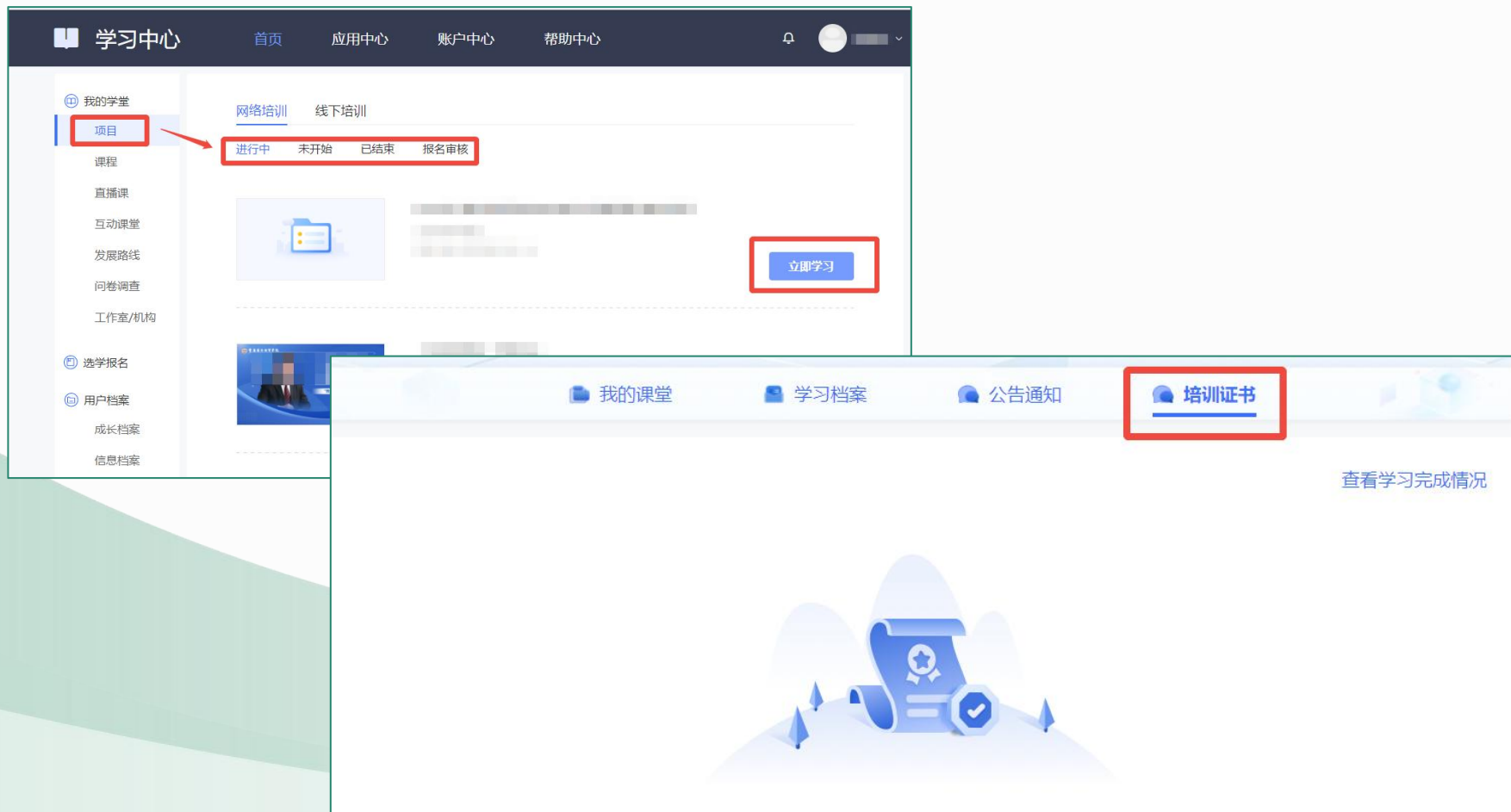


01. 学习中心-下载证书

点击【**我的学堂**】-【**项目**】，可在进行中、已结束中找到对应项目，点击【**立即学习**】-【**培训证书**】，达到证书获取要求后，可下载证书。

若显示姓名有误，在【**学习档案**】中点击【**编辑**】，修改个人信息后保存；

请合理安排时间完成学习任务。每张证书均对应唯一证书编号可进行溯源调查，切勿修改他人证书自用。



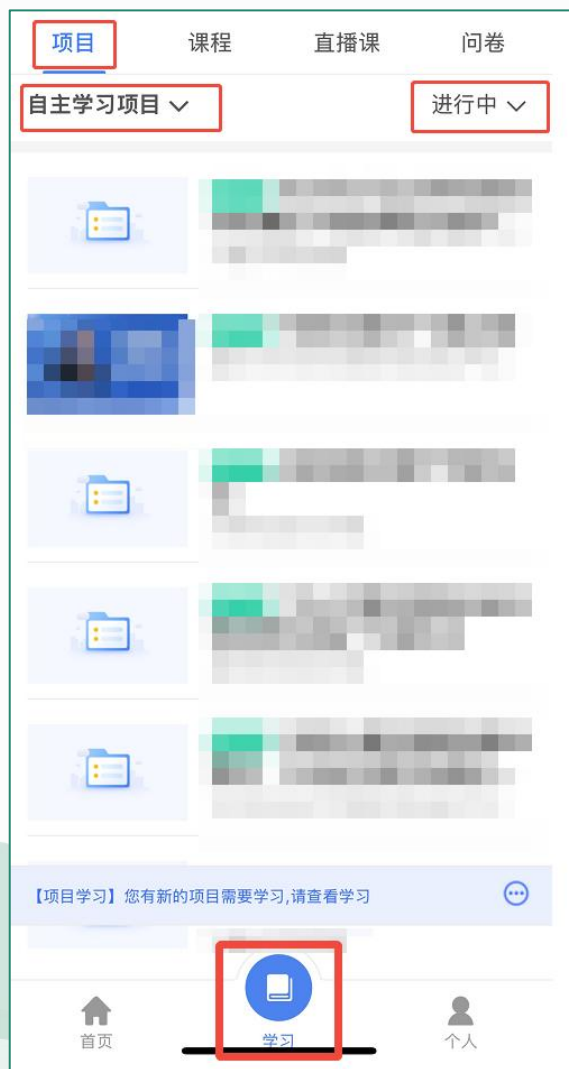
02. 移动端-登录

在手机微信查找“智慧贸院”服务号，点击“服务大厅”，进入统一身份认证页面，选择“账号密码登录”，输入工号、密码，在服务分类“业务系统”中找到“教发平台”，点击进入。



02. 移动端-找到对应项目

跳转成功后，点击右下角【学习】-【项目】找到相应项目，点击进入。



02. 下载培训证书



若已完成培训要求，可进入对应项目，点击右上角3条横线，点击【项目证书】，长按证书图片可将证书保存到本地。

请合理安排时间完成学习任务。
每张证书均对应有唯一证书编号
可进行溯源调查，切勿修改他人证书自用。